



## মাধ্যমিক ও উচ্চমাধ্যমিক শিক্ষাবোর্ড, বরিশাল

[www.barisalboard.gov.bd](http://www.barisalboard.gov.bd)

২০২৩ সালের মাধ্যমিক স্কুল সার্টিফিকেট পরীক্ষার ফলাফল প্রকাশে

 **অভিনন্দন**

আজ ২৮, জুলাই ২০২৩ সালের এসএসসি পরীক্ষার ফলাফল প্রকাশিত হলো। উত্তীর্ণ সকল পরীক্ষার্থী, তাদের অভিভাবক এবং শিক্ষকমণ্ডলীকে জানাই আন্তরিক অভিনন্দন।

উচ্চশিক্ষা, ভবিষ্যৎ কর্মপন্থা নির্ধারণ ও মানব সম্পদ তৈরিতে এসএসসি পরীক্ষার ফল যথেষ্ট গুরুত্ব বহন করে।

আত্মপ্রতিষ্ঠার পাশাপাশি স্মার্ট বাংলাদেশ বিনির্মাণে আত্মনিয়োগ করার জন্য সফলকাম সকল শিক্ষার্থীর প্রতি রইলো উদাত্ত আহ্বান।

ফলাফল প্রক্রিয়ায় নিযুক্ত পরীক্ষক, প্রধান পরীক্ষক, নিরীক্ষক ও শিক্ষাবোর্ডের কর্মকর্তা-কর্মচারী সকলকে জানাই অশেষ ধন্যবাদ।

প্রফেসর মোঃ আকবাস উদ্দিন খান  
চেয়ারম্যান  
মাধ্যমিক ও উচ্চমাধ্যমিক শিক্ষাবোর্ড  
বরিশাল



## মাধ্যমিক ও উচ্চমাধ্যমিক শিক্ষাবোর্ড, বরিশাল

[www.barisalboard.gov.bd](http://www.barisalboard.gov.bd)

### ২০২৩ সালের মাধ্যমিক স্কুল সার্টিফিকেট পরীক্ষার ফলাফল প্রকাশের বিজ্ঞপ্তি

স্মারক নং-বশিবো/পনি/এসএসসি/ফল/২০২৩/৭৮৭

তারিখ: ১৩ শ্রাবণ, ১৪৩০ বঙ্গাব্দ  
২৮ জুলাই, ২০২৩ খ্রিস্টাব্দ

আজ ২৮ জুলাই, ২০২৩ তারিখঃ শুক্রবার সকাল ০৯:০০ টায় মাধ্যমিক ও উচ্চমাধ্যমিক শিক্ষাবোর্ড বরিশাল-এর ২০২৩ সালের মাধ্যমিক স্কুল সার্টিফিকেট (এসএসসি) পরীক্ষার ফলাফল প্রকাশ করা হলো। অনুমোদনের জন্য এ ফলাফল বোর্ড কমিটির পরবর্তী সভায় উত্থাপন করা হবে।

প্রকাশিত ফলাফলে কোনো ভুল বা অসংগতি দেখা গেলে বোর্ড কর্তৃপক্ষ তা সংশোধন করতে পারবে। তবে সে ক্ষেত্রে আজ থেকে ৩০ (ত্রিশ) দিনের (২৬/০৮/২০২৩) মধ্যে তা লিখিতভাবে নিম্নস্বাক্ষরকারীকে জানাতে হবে। নির্ধারিত সময়ের পরে বোর্ড কর্তৃপক্ষ এ ব্যাপারে কোনো দায়-দায়িত্ব বহন করবে না।

ফল প্রকাশের পরের দিন থেকে অর্থাৎ ২৯/০৭/২০২৩ খ্রি. তারিখ থেকে ০৪/০৮/২০২৩ খ্রি. তারিখ পর্যন্ত এসএমএস (SMS) এর মাধ্যমে পুনঃনিরীক্ষার জন্য আবেদন করা যাবে।

*Arun*

অরুন কুমার গাইন  
পরীক্ষা নিয়ন্ত্রক  
মাধ্যমিক ও উচ্চমাধ্যমিক শিক্ষাবোর্ড  
বরিশাল  
[barisalboard@gmail.com](mailto:barisalboard@gmail.com)



**Board of Intermediate and Secondary Education, Barishal**  
**Secondary School Certificate Examination 2023**

**STATISTICS**

Group	No. of Examinees			No. of successful examinees securing GPA 1.00 to GPA 5.00 with percentage												Minimum GPA 1.00	
	Male Female	Total	Appeared	GPA 5	%	GPA 4 to <5	%	GPA 3.5 to <4	%	GPA 3 to <3.5	%	GPA 2 to <3	%	GPA 1 to <2	%	Total	%
SCIENCE	Male	12077	12002	2519	20.99	4824	40.19	2305	19.21	1400	11.66	510	4.25	0	0.00	11558	96.30
	Female	12093	11979	2943	24.57	5682	47.43	2026	16.91	843	7.04	160	1.34	0	0.00	11654	97.29
	<b>Total</b>	<b>24,170</b>	<b>23,981</b>	<b>5,462</b>	<b>22.78</b>	<b>10,506</b>	<b>43.81</b>	<b>4,331</b>	<b>18.06</b>	<b>2,243</b>	<b>9.35</b>	<b>670</b>	<b>2.79</b>	<b>0</b>	<b>0.00</b>	<b>23212</b>	<b>96.79</b>
HUMANITIES	Male	24741	24237	65	0.27	1513	6.24	2772	11.44	4980	20.55	9759	40.26	1201	4.96	20290	83.71
	Female	31710	30784	559	1.82	5188	16.85	6464	21.00	7211	23.42	7596	24.68	502	1.63	27520	89.40
	<b>Total</b>	<b>56,451</b>	<b>55,021</b>	<b>624</b>	<b>1.13</b>	<b>6,701</b>	<b>12.18</b>	<b>9,236</b>	<b>16.79</b>	<b>12,191</b>	<b>22.16</b>	<b>17,355</b>	<b>31.54</b>	<b>1,703</b>	<b>3.10</b>	<b>47810</b>	<b>86.89</b>
B.STUDIES	Male	6994	6921	73	1.05	1143	16.51	1353	19.55	1564	22.60	1973	28.51	139	2.01	6245	90.23
	Female	4364	4273	152	3.56	1446	33.84	1039	24.32	828	19.38	590	13.81	17	0.40	4072	95.30
	<b>Total</b>	<b>11,358</b>	<b>11,194</b>	<b>225</b>	<b>2.01</b>	<b>2,589</b>	<b>23.13</b>	<b>2,392</b>	<b>21.37</b>	<b>2,392</b>	<b>21.37</b>	<b>2,563</b>	<b>22.90</b>	<b>156</b>	<b>1.39</b>	<b>10317</b>	<b>92.17</b>
Total	MALE	43812	43160	2657	6.16	7480	17.33	6430	14.90	7944	18.41	12242	28.36	1340	3.10	38093	88.26
	FEMALE	48167	47036	3654	7.77	12316	26.18	9529	20.26	8882	18.88	8346	17.74	519	1.10	43246	91.94
<b>GRAND TOTAL</b>		<b>91,979</b>	<b>90,196</b>	<b>6,311</b>	<b>7.00</b>	<b>19,796</b>	<b>21.95</b>	<b>15,959</b>	<b>17.69</b>	<b>16,826</b>	<b>18.65</b>	<b>20,588</b>	<b>22.83</b>	<b>1,859</b>	<b>2.06</b>	<b>81,339</b>	<b>90.18</b>

Date of Publication : 28th July, 2023

*Arun*  
Arun Kumer Gain  
Controller of Examinations




## Board of Intermediate and Secondary Education, Barishal

### Secondary School Certificate Examination 2023

## STATISTICS

Group	No. of Examinees				No. of Examinees Securing Minimum Grade Point 1.00 in Every Subject	
	Male Female	Total	Appeared	Expelled	No. of Examinees	% of Pass
SCIENCE	Male	12077	12002	4	11558	96.30
	Female	12093	11979	1	11654	97.29
	Total	<b>24,170</b>	<b>23,981</b>	<b>5</b>	<b>23212</b>	<b>96.79</b>
HUMANITIES	Male	24741	24237	17	20290	83.71
	Female	31710	30784	13	27520	89.40
	Total	<b>56,451</b>	<b>55,021</b>	<b>30</b>	<b>47810</b>	<b>86.89</b>
B.STUDIES	Male	6994	6921	8	6245	90.23
	Female	4364	4273	2	4072	95.30
	Total	<b>11,358</b>	<b>11,194</b>	<b>10</b>	<b>10317</b>	<b>92.17</b>
Total	MALE	43812	43160	29	38093	88.26
	FEMALE	48167	47036	16	43246	91.94
<b>GRAND TOTAL</b>		<b>91,979</b>	<b>90,196</b>	<b>45</b>	<b>81,339</b>	<b>90.18</b>

Date of Publication : 28th Jul, 2023

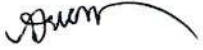
  
 Arun Kumer Gain  
 Controller of Examinations



**Board of Intermediate and Secondary Education, Barishal**  
**Secondary School Certificate Examination - 2023**

**Zilla wise distribution of Schools % (Percentage) of pass 0 to 100**


ZILLA	0%	>0% to 10%	>10% to 20%	>20% to 50%	>50% to <100%	100%
PATUAKHALI	0	0	0	3	229	29
BARGUNA	0	0	0	2	132	19
BARISHAL	0	0	0	3	352	69
PIROJPUR	0	0	0	8	200	43
BHOLA	0	0	0	3	170	43
JHALAKATI	0	0	0	1	143	28
<b>TOTAL :</b>	<b>0</b>	<b>0</b>	<b>0</b>	<b>20</b>	<b>1,226</b>	<b>231</b>

  
Arun Kumer Gain  
Controller of Examinations



**Board of Intermediate and Secondary Education, Barishal**  
**Statistics of Result of SSC Examination- 2023 (Zilla & Percentage)**

SL #	Zilla	Total School	Reg_Stu		Reg_Appear		No. of Examiness		Appeared		Passed		% of Pass
			Male	Female	Male	Female	Male	Female	Male	Female	Male	Female	
1	PATUAKHALI	261	8,644	9,689	7,282	7,829	8,718	8,793	8,556	8,571	7,427	7,824	89.05
	<b>Total</b>		<b>18,333</b>		<b>15,111</b>		<b>17,511</b>		<b>17,127</b>		<b>15,251</b>		
2	BARGUNA	153	4,821	5,818	4,000	4,688	4,469	5,001	4,399	4,887	3,816	4,465	89.18
	<b>Total</b>		<b>10,639</b>		<b>8,688</b>		<b>9,470</b>		<b>9,286</b>		<b>8,281</b>		
3	BARISHAL	424	15,056	18,768	12,714	15,437	14,143	16,580	13,973	16,248	12,428	15,022	90.83
	<b>Total</b>		<b>33,824</b>		<b>28,151</b>		<b>30,723</b>		<b>30,221</b>		<b>27,450</b>		
4	PIROJPUR	251	5,988	7,424	4,799	5,835	5,260	6,231	5,190	6,077	4,501	5,561	89.31
	<b>Total</b>		<b>13,412</b>		<b>10,634</b>		<b>11,491</b>		<b>11,267</b>		<b>10,062</b>		
5	BHOLA	216	8,809	9,859	7,048	6,735	7,708	7,170	7,586	6,965	6,887	6,360	91.04
	<b>Total</b>		<b>18,668</b>		<b>13,783</b>		<b>14,878</b>		<b>14,551</b>		<b>13,247</b>		
6	JHALAKATI	172	3,624	4,822	3,008	3,961	3,514	4,392	3,456	4,288	3,034	4,014	91.01
	<b>Total</b>		<b>8,446</b>		<b>6,969</b>		<b>7,906</b>		<b>7,744</b>		<b>7,048</b>		
<b>Total School</b>		<b>1477</b>											
<b>Total Centre</b>		<b>190</b>											

  
Arun Kumer Gain  
Controller of Examinations

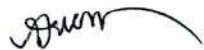


## Board of Intermediate and Secondary Education, Barishal

### Secondary School Certificate Examination -2023

#### Comparative Statistics [ 2021 - 2023 ]

Year	Group	Total Students		Appeared Students		Minimum GPA 1.00		% of Pass		Expelled		GPA-5 Students		No. of Ins.	
		Male	Female	Male	Female	Male	Female	Male	Female	Male	Female	Male	Female	0 %	100 %
2021	Science	12,833	12,236	12,758	12,119	11,698	11,347	91.69	93.63	5	0	3,630	4,650		
	Humanities	32,359	37,445	31,853	36,410	27,772	32,792	87.19	90.07	2	1	189	1,179		
	B. Studies	13,279	6,921	13,101	6,766	11,993	6,315	91.54	93.33	0	1	185	386		
	<b>Total</b>	<b>58,471</b>	<b>56,602</b>	<b>57,712</b>	<b>55,295</b>	<b>51,463</b>	<b>50,454</b>	<b>89.17</b>	<b>91.25</b>	<b>7</b>	<b>2</b>	<b>4,004</b>	<b>6,215</b>	<b>0</b>	<b>90</b>
	<b>Grand Total</b>	<b>115,073</b>		<b>113,007</b>		<b>101,917</b>		<b>90.19</b>		<b>9</b>		<b>10,219</b>			
2022	Science	12,451	12,247	12,387	12,142	11,907	11,805	96.12	97.22	3	4	3,225	4,696		
	Humanities	25,339	32,340	24,911	31,605	20,432	27,818	82.02	88.02	20	10	182	1,146		
	B. Studies	8,779	5,264	8,673	5,153	8,096	4,956	93.35	96.18	5	1	174	345		
	<b>Total</b>	<b>46,569</b>	<b>49,851</b>	<b>45,971</b>	<b>48,900</b>	<b>40,435</b>	<b>44,579</b>	<b>87.96</b>	<b>91.16</b>	<b>28</b>	<b>15</b>	<b>3,581</b>	<b>6,187</b>	<b>0</b>	<b>149</b>
	<b>Grand Total</b>	<b>96,420</b>		<b>94,871</b>		<b>85,014</b>		<b>89.61</b>		<b>43</b>		<b>9,768</b>			
2023	Science	12,077	12,093	12,002	11,979	11,558	11,654	96.30	97.29	4	1	2,519	2,943		
	Humanities	24,741	31,710	24,237	30,784	20,290	27,520	83.71	89.39	17	13	65	559		
	B. Studies	6,994	4,364	6,921	4,273	6,245	4,072	90.23	95.30	8	2	73	152		
	<b>Total</b>	<b>43,812</b>	<b>48,167</b>	<b>43,160</b>	<b>47,036</b>	<b>38,093</b>	<b>43,246</b>	<b>88.26</b>	<b>91.94</b>	<b>29</b>	<b>16</b>	<b>2,657</b>	<b>3,654</b>	<b>0</b>	<b>231</b>
	<b>Grand Total</b>	<b>91,979</b>		<b>90,196</b>		<b>81,339</b>		<b>90.18</b>		<b>45</b>		<b>6,311</b>			

  
 Arun Kumer Gain  
 Controller of Examinations