

SL.	EIIN	Institute Name	No of student	Amount	Status
1.	100759	A. R. S. SECONDARY GIRLS' SCHOOL	280	57700	Pending Payment

SL.	EIIN	Amount	Sonali eSeba Payment Link	Status
1.	100759	57700	Registration Payment eSonali Seba	Pending

Sonali Payment Gateway

Payment Information

Payment To:

Payment By:

Contact:

Pay Amount:

Payment Method

আপনার সুবিধাজনক পদ্ধতিতে (সোনালী ব্যাংকের একাউন্ট/ ভিসা/ মাস্টার/ এমেক্স/ নেক্সাস কার্ড/ বিকাশ/ নগদ/ রকেট/ উপায় ইত্যাদি) ফি পরিশোধ করুন

ফি পরিশোধের জন্য **Link** বাটনে ক্লিক করার পর চিত্রে প্রদর্শিত **Sonali Payment Gateway** পেজ প্রদর্শিত হবে। উক্ত পেজ থেকে এবার আপনি আপনার পছন্দমত যে কোন একটি অপশন ব্যবহার করে ফি পরিশোধ করতে পারবেন।

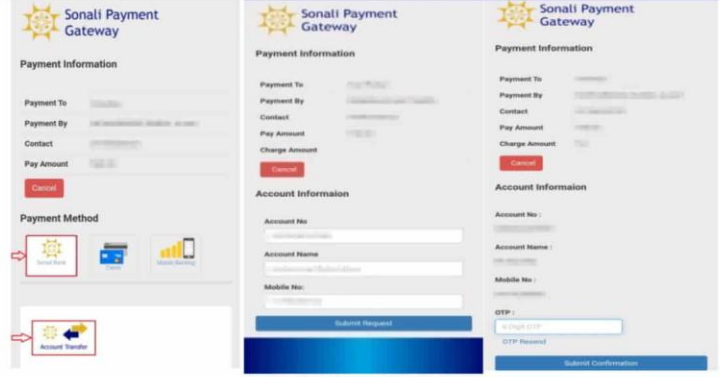
সোনালী ব্যাংক লিমিটেডের যে কোন শাখায় আপনার একাউন্ট থাকলে আপনি "**Account Transfer**" আইকনে ক্লিক করে আপনার একাউন্ট থেকেই ফি পরিশোধ করতে পারবেন।

আপনি সোনালী ব্যাংক লিমিটেডের ডেবিট/ক্রেডিট/প্রি-পেইড কার্ডধারী হলে **কার্ড চিহ্নিত** আইকনে ক্লিক করে আপনার কার্ডের মাধ্যমেই ফি পরিশোধ করতে পারবেন।

যে কোন ব্যাংকের ভিসা/মাস্টার কার্ড, এমেক্স কার্ড, ডাচ-বাংলা ব্যাংকের নেক্সাস কার্ড ব্যবহার করেও আপনি ফি পরিশোধ করতে পারবেন।

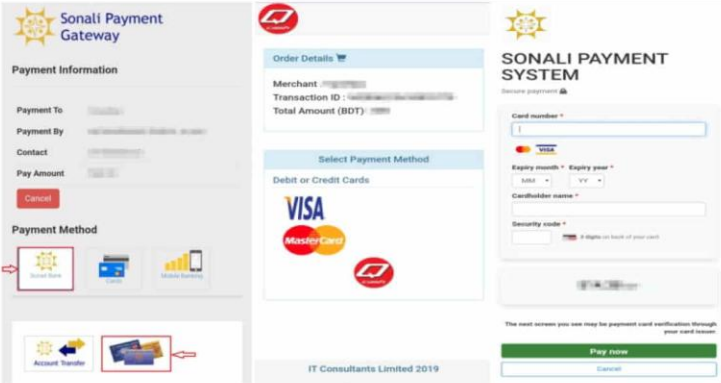
মোবাইল ব্যাংকিং (bKash,Rocket) ব্যবহার করেও আপনি ফি পরিশোধ করতে পারবেন।

ধাপ-৫ (ক): সোনালী ব্যাংক লিমিটেড এর একাউন্ট হতে ফান্ড ট্রান্সফারের মাধ্যমে ফি পরিশোধ



আপনি যদি আপনার একাউন্ট থেকে ফান্ড ট্রান্সফারের মাধ্যমে ফি পরিশোধ করতে চান তাহলে "**Account Transfer**" আইকনে ক্লিক করুন। উপরে প্রদর্শিত দ্বিতীয় ছবির ন্যায় পেজ প্রদর্শিত হবে। আপনার সোনালী ব্যাংক লিমিটেডের একাউন্ট নম্বর, একাউন্টের নাম, একাউন্টের সঙ্গে সংযুক্ত মোবাইল নম্বর নির্দিষ্ট ফিল্ডে প্রদান করে "**Submit Request**" বাটনে ক্লিক করুন। এরপর ব্যাংক একাউন্টের সঙ্গে সংযুক্ত মোবাইল নম্বরে SMS এর মাধ্যমে একটি OTP (One Time Password) প্রেরিত হবে, যা উপরে প্রদর্শিত তৃতীয় ছবিতে প্রদর্শিত OTP ফিল্ডে প্রদান করে "**Submit Confirmation**" বাটনে ক্লিক করলে সফলভাবে ফি পরিশোধিত হবে এবং ব্যাংক থেকে একটি SMS নোটিফিকেশন মোবাইল নম্বরে প্রেরিত হবে।

ধাপ-৫ (খ): সোনালী ব্যাংক লিমিটেড এর ডেবিট/ক্রেডিট/প্রি-পেইড কার্ডের মাধ্যমে ফি পরিশোধ



আপনি যদি সোনালী ব্যাংক লিমিটেডের ডেবিট/ক্রেডিট/প্রি-পেইড কার্ডের মাধ্যমে ফি পরিশোধ করতে চান তাহলে **কার্ড চিহ্নিত** আইকনে ক্লিক করুন। উপরে প্রদর্শিত দ্বিতীয় ছবির ন্যায় পেজ প্রদর্শিত হলে "**VISA**" আইকনে ক্লিক করুন। আপনার ডেবিট/ক্রেডিট/প্রি-পেইড কার্ডের নম্বর, কার্ডের মেয়াদোত্তীর্ণের মাস ও সাল, কার্ডধারীর নাম এবং কার্ডের পিছনের অংশ হতে সিকিউরিটি কোড তৃতীয় ছবিতে প্রদর্শিত ফিল্ডে প্রদান করে "**Pay now**" বাটনে ক্লিক করলে সফলভাবে ফি পরিশোধিত হবে এবং ব্যাংক থেকে একটি SMS নোটিফিকেশন মোবাইল নম্বরে প্রেরিত হবে।


ধাপ-৫ (গ): যে কোন ব্যাংকের
ভিসা/মাস্টার কার্ডের মাধ্যমে ফি পরিশোধ

আপনি যদি যে কোন ব্যাংকের ভিসা/মাস্টার কার্ডের মাধ্যমে ফি পরিশোধ করতে চান তাহলে "Cards" আইকনে ক্লিক করে "MasterCard" বা "QCash" বা "VISA" আইকনে ক্লিক করুন। উপরে প্রদর্শিত দ্বিতীয় ছবির ন্যায় পেজ প্রদর্শিত হলে "VISA" বা "MasterCard" বা "Q চিহ্নিত" আইকনে ক্লিক করুন। আপনার ভিসা/মাস্টার কার্ডের নম্বর, কার্ডের মেয়াদদয়োত্তীর্ণের মাস ও সাল, কার্ডধারীর নাম এবং কার্ডের পিছনের অংশ হতে সিকিউরিটি কোড তৃতীয় ছবিতে প্রদর্শিত ফিল্ডে প্রদান করে "Pay now" বাটনে ক্লিক করলে সফলভাবে ফি পরিশোধিত হবে এবং ব্যাংক থেকে একটি SMS নোটিফিকেশন মোবাইল নম্বরে প্রেরিত হবে।

ধাপ-৫ (ঘ): ডাচ-বাংলা ব্যাংকের নেক্সাস
কার্ডের মাধ্যমে ফি পরিশোধ

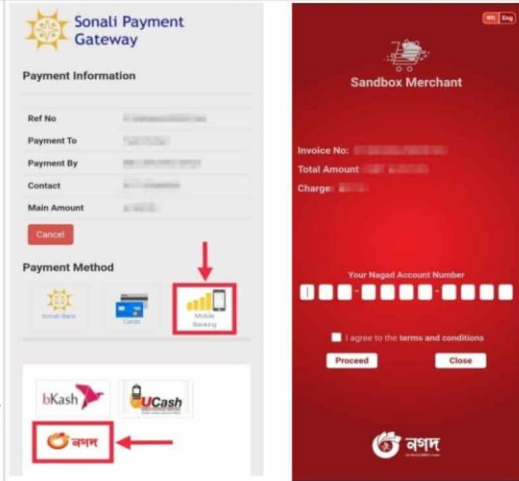
আপনি যদি ডাচ-বাংলা ব্যাংকের নেক্সাস কার্ডের মাধ্যমে ফি পরিশোধ করতে চান তাহলে "Cards" আইকনে ক্লিক করে "DBBL NEXUS" আইকনে ক্লিক করুন। উপরে প্রদর্শিত দ্বিতীয় ছবির ন্যায় পেজ প্রদর্শিত হলে কার্ডধারীর নাম, নেক্সাস কার্ডের নম্বর, কার্ডের পিন ছবিতে প্রদর্শিত ফিল্ডে প্রদান করে "Submit" বাটনে ক্লিক করলে সফলভাবে ফি পরিশোধিত হবে এবং ডাচ-বাংলা ব্যাংক থেকে একটি SMS নোটিফিকেশন মোবাইল নম্বরে প্রেরিত হবে।

ধাপ-৫ (ঙ): মোবাইল ব্যাংকিং **bKash** এর মাধ্যমে ফি পরিশোধ



আপনি যদি মোবাইল ব্যাংকিং bKash এর মাধ্যমে ফি পরিশোধ করতে চান তাহলে "**Mobile Banking**" আইকনে ক্লিক করে **bKash** আইকনে ক্লিক করুন। উপরে প্রদর্শিত দ্বিতীয় ছবির ন্যায় পেজ প্রদর্শিত হলে আপনার বিকাশ নম্বরটি প্রদানপূর্বক "**Confirm**" বাটনে ক্লিক করুন। এরপর আপনার বিকাশ নম্বরে SMS এর মাধ্যমে একটি Verification Code প্রেরিত হবে, যা উপরের তৃতীয় ছবিতে প্রদর্শিত bKash Verification Code ফিল্ডে প্রদান করে "**Confirm**" বাটনে ক্লিক করলে সফলভাবে ফি পরিশোধিত হবে এবং bKash থেকে একটি SMS নোটিফিকেশন মোবাইল নম্বরে প্রেরিত হবে।

ধাপ-৫ (চ): মোবাইল ব্যাংকিং **Nagad** এর মাধ্যমে ফি পরিশোধ



আপনি যদি মোবাইল ব্যাংকিং Nagad এর মাধ্যমে ফি পরিশোধ করতে চান তাহলে "**Mobile Banking**" আইকনে ক্লিক করে **নগদ** আইকনে ক্লিক করুন। উপরে প্রদর্শিত দ্বিতীয় ছবির ন্যায় পেজ প্রদর্শিত হলে আপনার নগদ একাউন্ট নম্বর প্রদানপূর্বক "**Proceed**" বাটনে ক্লিক করে PIN প্রদান করলে সফলভাবে ফি পরিশোধিত হবে এবং নগদ থেকে একটি SMS নোটিফিকেশন মোবাইল নম্বরে প্রেরিত হবে।

ধাপ-৫ (ছ): মোবাইল ব্যাংকিং Rocket এর মাধ্যমে ফি পরিশোধ

The screenshot shows the Sonali Payment Gateway interface. It includes a 'Payment Information' section with fields for 'Payment To', 'Payment By', 'Contact', and 'Pay Amount'. Below this is a 'Payment Method' section with icons for 'Sonali Bank', 'Credit Card', and 'Mobile Banking'. The 'Mobile Banking' option is highlighted with a red arrow. At the bottom, there are logos for 'bKash' and 'Rocket' with a red arrow pointing to the Rocket logo.

The screenshot shows the DBBL NEXUS GATEWAY interface. It includes a 'Mobile Account Information' section with fields for 'Card Holder Name', 'Mobile Account', 'PIN', 'Amount', 'Currency BDT', and 'Description 6'. Below this are buttons for 'SUBMIT', 'RESET', and 'BACK'. There are also logos for 'Norton powered by digiCert' and 'VERIFIED by VISA MasterCard SecureCode'. At the bottom, it says 'DBBL E-COMM With Sonali Bank Ltd' and 'ecom1.dutchbanglabank.com'.

আপনি যদি মোবাইল ব্যাংকিং Rocket এর মাধ্যমে ফি পরিশোধ করতে চান তাহলে "Mobile Banking" আইকনে ক্লিক করে রকেট আইকনে ক্লিক করুন। উপরে প্রদর্শিত দ্বিতীয় ছবির ন্যায় পেজ প্রদর্শিত হলে আপনার রকেট একাউন্ট নম্বর ও পিন প্রদানপূর্বক "Submit" বাটনে ক্লিক করলে সফলভাবে ফি পরিশোধিত হবে এবং ডাচ-বাংলা ব্যাংক থেকে একটি SMS নোটিফিকেশন মোবাইল নম্বরে প্রেরিত হবে।

ধাপ-৬: ফি পরিশোধের পর পে স্লিপ সংরক্ষন

The screenshot shows a payment receipt from Sonali Bank Limited. It includes the bank's name, logo, and contact information. The receipt is dated 08-08-2021. It states that a payment of 10550.00 BDT was made via bKash. The recipient is KURIANA ARJA SAMMILANI SCHOOL, EINN: 102998. The receipt is signed by the Head Master of the school.

সফলভাবে পেমেন্ট সম্পন্ন হলে একটি কনফার্মেশন এসএমএস (SMS) মোবাইলে প্রেরিত হবে এবং চিত্রে প্রদর্শিত পেমেন্ট স্লিপ প্রদর্শিত হবে যা সংরক্ষন করতে হবে।