



মাধ্যমিক ও উচ্চমাধ্যমিক শিক্ষাবোর্ড, বরিশাল

www.barisalboard.gov.bd

২০২২ সালের মাধ্যমিক স্কুল সার্টিফিকেট পরীক্ষার ফলাফল প্রকাশে অভিনন্দন

আজ ২৮, নভেম্বর ২০২২ সালের এসএসসি পরীক্ষার ফলাফল প্রকাশিত হলো। উত্তীর্ণ সকল পরীক্ষার্থী, তাদের অভিভাবক এবং শিক্ষকমণ্ডলীকে জানাই আন্তরিক অভিনন্দন।

উচ্চশিক্ষা, ভবিষ্যৎ কর্মপন্থা নির্ধারণ ও মানব সম্পদ তৈরিতে এসএসসি পরীক্ষার ফল যথেষ্ট গুরুত্ব বহন করে।

আত্মপ্রতিষ্ঠার পাশাপাশি দেশের উন্নয়নে আত্মনিয়োগ করার জন্য সফলকাম সকল শিক্ষার্থীর প্রতি রইলো উদাত আহ্বান।

ফলাফল প্রক্রিয়ায় নিযুক্ত পরীক্ষক, প্রধান পরীক্ষক, নিরীক্ষক ও শিক্ষাবোর্ডের কর্মকর্তা-কর্মচারী সকলকে জানাই অশেষ ধন্যবাদ।

প্রফেসর আ. ফ. ম বাহরুল আলম
চেয়ারম্যান (ভারপ্রাপ্ত)
মাধ্যমিক ও উচ্চমাধ্যমিক শিক্ষাবোর্ড
বরিশাল



মাধ্যমিক ও উচ্চমাধ্যমিক শিক্ষাবোর্ড, বরিশাল

www.barisalboard.gov.bd

২০২২ সালের মাধ্যমিক স্কুল সার্টিফিকেট পরীক্ষার ফলাফল প্রকাশের বিজ্ঞপ্তি

স্মারক নং-বশিবো/পনি/এসএসসি/ফল/২০২২/৬৪৮

তারিখ: ১৩ অগ্রহায়ণ, ১৪২৯ বঙ্গাব্দ
২৮ নভেম্বর, ২০২২ খ্রিস্টাব্দ

আজ ২৮ নভেম্বর, ২০২২ তারিখঃ সোমবার সকাল ১১:০০ টায় মাধ্যমিক ও উচ্চমাধ্যমিক শিক্ষাবোর্ড বরিশাল-এর ২০২২ সালের মাধ্যমিক স্কুল সার্টিফিকেট (এসএসসি) পরীক্ষার ফলাফল প্রকাশ করা হলো। অনুমোদনের জন্য এ ফলাফল বোর্ড কমিটির পরবর্তী সভায় উত্থাপন করা হবে।

প্রকাশিত ফলাফলে কোনো ভুল বা অসংগতি দেখা গেলে বোর্ড কর্তৃপক্ষ তা সংশোধন করতে পারবে। তবে সে ক্ষেত্রে আজ থেকে ৩০ (ত্রিশ) দিনের (২৮/১২/২০২২) মধ্যে তা লিখিতভাবে নিম্নস্বাক্ষরকারীকে জানাতে হবে। নির্ধারিত সময়ের পরে বোর্ড কর্তৃপক্ষ এ ব্যাপারে কোনো দায়-দায়িত্ব বহন করবে না।

ফল প্রকাশের পরের দিন থেকে অর্থাৎ ২৯/১১/২০২১ খ্রি. তারিখ থেকে ০৫/১২/২০২২ খ্রি. তারিখ পর্যন্ত এসএমএস (SMS) এর মাধ্যমে পুনঃনিরীক্ষার জন্য আবেদন করা যাবে।

Arun

অরুন কুমার গহিন
পরীক্ষা নিয়ন্ত্রক
মাধ্যমিক ও উচ্চমাধ্যমিক শিক্ষাবোর্ড
বরিশাল

barisalboard@gmail.com

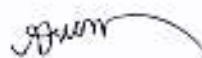


Board of Intermediate and Secondary Education, Barishal
Secondary School Certificate Examination 2022

STATISTICS

Group	No. of Examinees			No. of successful examinees securing GPA 1.00 to GPA 5.00 with percentage												Minimum GPA 1.00	
	Male Female	Total	Appeared	GPA 5	%	GPA 4 to <5	%	GPA 3.5 to <4	%	GPA 3 to <3.5	%	GPA 2 to <3	%	GPA 1 to <2	%	Total	%
SCIENCE	Male	12451	12387	3525	28.46	5712	46.11	1716	13.85	713	5.76	241	1.95	0	0.00	11907	96.12
	Female	12247	12142	4696	38.68	5718	47.09	1005	8.28	313	2.58	73	0.60	0	0.00	11805	97.22
	Total	24,698	24,529	8,221	33.52	11,430	46.60	2,721	11.09	1,026	4.18	314	1.28	0	0.00	23712	96.67
HUMANITIES	Male	25339	24911	182	0.73	2716	10.90	4078	16.37	5336	21.42	7438	29.86	682	2.74	20432	82.02
	Female	32340	31605	1146	3.63	8473	26.81	7083	22.41	6060	19.17	4790	15.16	266	0.84	27818	88.02
	Total	57,679	56,516	1,328	2.35	11,189	19.80	11,161	19.75	11,396	20.16	12,228	21.64	948	1.68	48250	85.37
B.STUDIES	Male	8779	8673	174	2.01	2420	27.90	2168	25.00	1793	20.67	1471	16.96	70	0.81	8096	93.35
	Female	5264	5153	345	6.70	2479	48.11	1124	21.81	643	12.48	351	6.81	14	0.27	4956	96.18
	Total	14,043	13,826	519	3.75	4,899	35.43	3,292	23.81	2,436	17.62	1,822	13.18	84	0.61	13052	94.40
Total	MALE	46569	45971	3881	8.44	10848	23.60	7962	17.32	7842	17.06	9150	19.90	752	1.64	40435	87.96
	FEMALE	49851	48900	6187	12.65	16670	34.09	9212	18.84	7016	14.35	5214	10.66	280	0.57	44579	91.16
GRAND TOTAL		96,420	94,871	10,068	10.61	27,518	29.01	17,174	18.10	14,858	15.66	14,364	15.14	1,032	1.09	85,014	89.61

Date of Publication : 28th Nov, 2022


 Arun Kumer Gain
 Controller of Examinations

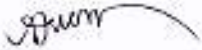


Board of Intermediate and Secondary Education, Barishal
Secondary School Certificate Examination 2022

STATISTICS

Group	No. of Examinees				No. of Examinees Securing Minimum Grade Point 1.00 in Every Subject	
	Male Female	Total	Appeared	Expelled	No. of Examinees	% of Pass
SCIENCE	Male	12451	12387	3	11907	96.12
	Female	12247	12142	4	11805	97.22
	Total	24,698	24,529	7	23712	96.67
HUMANITIES	Male	25339	24911	20	20432	82.02
	Female	32340	31605	10	27818	88.02
	Total	57,679	56,516	30	48250	85.37
B.STUDIES	Male	8779	8673	5	8096	93.35
	Female	5264	5153	1	4956	96.18
	Total	14,043	13,826	6	13052	94.40
Total	MALE	46569	45971	28	40435	87.96
	FEMALE	49851	48900	15	44579	91.16
GRAND TOTAL		96,420	94,871	43	85,014	89.61

Date of Publication : 28th Nov, 2022

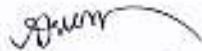

Arun Kumer Gain
Controller of Examinations



Board of Intermediate and Secondary Education, Barishal
Secondary School Certificate Examination - 2022

Zilla wise distribution of Schools % (Percentage) of pass 0 to 100

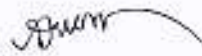
ZILLA	0%	>0% to 10%	>10% to 20%	>20% to 50%	>50% to <100%	100%
PATUAKHALI	0	0	0	9	241	11
BARGUNA	0	0	0	1	131	20
BARISHAL	0	0	0	3	375	40
PIROJPUR	0	0	0	1	216	32
BHOLA	0	0	0	0	179	33
JHALAKATI	0	0	0	3	156	13
TOTAL :	0	0	0	17	1,298	149


Arun Kumer Gain
Controller of Examinations



Board of Intermediate and Secondary Education, Barishal
Statistics of Result of SSC Examination- 2022 (Zilla & Percentage)

SL #	Zilla	Total School	Reg_Stu		Reg_Appear		No. of Examiness		Appeared		Passed		% of Pass
			Male	Female	Male	Female	Male	Female	Male	Female	Male	Female	
1	PATUAKHALI	261	8,235	9,440	7,535	7,934	8,625	8,632	8,484	8,454	6,898	7,369	84.23
	Total		17,675		15,469		17,257		16,938		14,267		
2	BARGUNA	152	4,744	5,737	4,294	4,795	4,837	5,150	4,781	5,062	4,245	4,686	90.73
	Total		10,481		9,089		9,987		9,843		8,931		
3	BARISHAL	418	15,066	19,094	13,744	15,888	15,470	17,196	15,321	16,894	13,671	15,495	90.54
	Total		34,160		29,632		32,666		32,215		29,166		
4	PIROJPUR	249	5,446	7,389	4,974	6,004	5,480	6,417	5,408	6,306	4,905	5,852	91.83
	Total		12,835		10,978		11,897		11,714		10,757		
5	BHOLA	212	8,584	10,131	7,383	7,019	8,446	7,822	8,309	7,633	7,610	7,138	92.51
	Total		18,715		14,402		16,268		15,942		14,748		
6	JHALAKATI	172	3,527	4,887	3,230	4,240	3,711	4,634	3,668	4,551	3,106	4,039	86.93
	Total		8,414		7,470		8,345		8,219		7,145		
Total School		1464											
Total Centre		187											


Arun Kumer Gain
Controller of Examinations

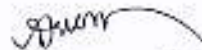


Board of Intermediate and Secondary Education, Barishal

Secondary School Certificate Examination -2022

Comparative Statistics [2020 - 2022]

Year	Group	Total Students		Appeared Students		Minimum GPA 1.00		% of Pass		Expelled		GPA-5 Students		No. of Ins.	
		Male	Female	Male	Female	Male	Female	Male	Female	Male	Female	Male	Female	0 %	100 %
2020	Science	13,681	12,185	13,637	12,136	12,306	11,353	90.24	93.55	23	2	2,019	2,012		
	Humanities	28,360	36,496	28,127	36,127	19,665	28,251	69.92	78.20	40	13	46	274		
	B. Studies	14,426	8,147	14,326	8,083	11,064	6,977	77.23	86.32	23	1	44	88		
	Total	56,467	56,828	56,090	56,346	43,035	46,581	76.72	82.67	86	16	2,109	2,374	0	54
	Grand Total	113,295		112,436		89,616		79.70		102		4,483			
2021	Science	12,833	12,236	12,758	12,119	11,698	11,347	91.69	93.63	5	0	3,630	4,650		
	Humanities	32,359	37,445	31,853	36,410	27,772	32,792	87.19	90.07	2	1	189	1,179		
	B. Studies	13,279	6,921	13,101	6,766	11,993	6,315	91.54	93.33	0	1	185	386		
	Total	58,471	56,602	57,712	55,295	51,463	50,454	89.17	91.25	7	2	4,004	6,215	0	90
	Grand Total	115,073		113,007		101,917		90.19		9		10,219			
2022	Science	12,451	12,247	12,387	12,142	11,907	11,805	96.12	97.22	3	4	3,525	4,696		
	Humanities	25,339	32,340	24,911	31,605	20,432	27,818	82.02	88.02	20	10	182	1,146		
	B. Studies	8,779	5,264	8,673	5,153	8,096	4,956	93.35	96.18	5	1	174	345		
	Total	46,569	49,851	45,971	48,900	40,435	44,579	87.96	91.16	28	15	3,881	6,187	0	149
	Grand Total	96,420		94,871		85,014		89.61		43		10,068			


 Arun Kumer Gain
 Controller of Examinations